




Pendidikan Agama Katolik dan Budi Pekerti



SD Kelas

Hak Cipta © 2013 pada Kementerian Pendidikan dan Kebudayaan
Dilindungi Undang-Undang

MILIK NEGARA
TIDAK DIPERDAGANGKAN

Disklaimer: Buku ini merupakan buku siswa yang dipersiapkan Pemerintah dalam rangka implementasi Kurikulum 2013. Buku siswa ini disusun dan ditelaah oleh berbagai pihak di bawah koordinasi Kementerian Pendidikan dan Kebudayaan, dan dipergunakan dalam tahap awal penerapan Kurikulum 2013. Buku ini merupakan “dokumen hidup” yang senantiasa diperbaiki, diperbaharui, dan dimutakhirkan sesuai dengan dinamika kebutuhan dan perubahan zaman. Masukan dari berbagai kalangan diharapkan dapat meningkatkan kualitas buku ini.

Katalog Dalam Terbitan (KDT)

Indonesia. Kementerian Pendidikan dan Kebudayaan.

Pendidikan Agama Katolik dan Budi Pekerti /Kementerian Pendidikan dan Kebudayaan. --
Jakarta: Kementerian Pendidikan dan Kebudayaan, 2013.
iv, 108 hlm. : illus. ; 29.7 cm.

Untuk SD Kelas I

ISBN 978-979-1274-81-4 (jilid lengkap)

ISBN 978-979-1274-82-1 (jilid 1)

1. Katolik — Studi dan Pengajaran

I. Judul

II. Kementerian Pendidikan dan Kebudayaan

230

Kontributor Naskah : Yenny Suria dan Susi Bonardy.
Nihil Obstat : F.X. Adisusanto, S.J.
22 Februari 2013
Imprimatur : Mgr. John Liku Ada'
27 Februari 2013
Penelaah : F.X. Adisusanto, S.J. dan Matheus Beny Mite.
Penyelia Penerbitan : Politeknik Negeri Media Kreatif, Jakarta.

Cetakan Ke-1, 2013

Disusun dengan huruf Baar Metanoia, 16 pt

Kata Pengantar

Agama terutama bukanlah soal *mengetahui* mana yang benar atau yang salah, tetapi mengetahui dan melakukannya, seperti dikatakan oleh Santo Yakobus: “Sebab seperti tubuh tanpa roh adalah mati, demikian jugalah iman tanpa perbuatan-perbuatan adalah mati” (Yakobus 2:26). Demikianlah, belajar bukan sekadar untuk tahu, melainkan dengan belajar seseorang menjadi tumbuh dan berubah serta mengubah keadaan. Begitulah kurikulum 2013 dirancang agar tahapan pembelajaran memungkinkan peserta didik berkembang dari proses menyerap pengetahuan dan mengembangkan keterampilan hingga memekarkan sikap serta nilai-nilai luhur kemanusiaan

Maka, pembelajaran agama diharapkan tak hanya menambah wawasan keagamaan, tapi juga mengasah “keterampilan beragama” dan mewujudkan sikap beragama peserta didik. Tentu saja sikap, beragama yang utuh dan berimbang, mencakup hubungan manusia dengan Penciptanya dan hubungan manusia dengan sesama dan lingkungan sekitarnya. Untuk memastikan keseimbangan ini, pelajaran agama perlu diberi penekanan khusus terkait dengan budi pekerti.

Hakikat budi pekerti adalah sikap atau perilaku seseorang dalam berinteraksi dengan Tuhan, diri sendiri, keluarga, masyarakat dan bangsa, serta alam sekitar. Agar terpancar kesantunan dan kemuliaan dalam interaksi tersebut, kita perlu menanamkan kepada peserta didik nilai-nilai karakter seperti kejujuran, kedisiplinan, cinta kebersihan, cinta kasih, semangat berbagi, optimisme, cinta tanah air, kepenasaran intelektual, dan kreativitas.

Buku Pendidikan Agama Katolik dan Budi Pekerti ini ditulis dengan semangat itu. Pembelajarannya dibagi-bagi dalam kegiatan-kegiatan keagamaan yang harus dilakukan peserta didik dalam usaha memahami pengetahuan agamanya dan diaktualisasikan dalam tindakan nyata dan sikap keseharian yang sesuai dengan tuntunan agamanya, baik dalam bentuk ibadah ritualis maupun ibadah sosial.

Peran guru sangat penting untuk meningkatkan dan menyesuaikan daya serap peserta didik dengan ketersediaan kegiatan yang ada pada buku ini. Penyesuaian ini antara lain dengan membuka kesempatan luas bagi guru untuk berkreasi dan memperkayanya dengan kegiatan-kegiatan lain yang sesuai dan relevan, yang bersumber dari lingkungan sosial dan alam sekitar.

Sebagai edisi pertama, buku ini sangat terbuka dan terus dilakukan perbaikan dan penyempurnaan. Oleh karena itu, kami mengundang para pembaca memberikan kritik, saran dan masukan untuk perbaikan dan penyempurnaan pada edisi berikutnya. Atas kontribusi tersebut, kami mengucapkan terima kasih. Mudah-mudahan kita dapat memberikan yang terbaik bagi kemajuan dunia pendidikan dalam rangka mempersiapkan generasi seratus tahun Indonesia Merdeka (2045).

Jakarta, Mei 2013

Menteri Pendidikan dan Kebudayaan

Mohammad Nuh

Daftar Isi

Kata Pengantar.....	iii
Daftar Isi	iv
Pelajaran 1 Pribadi Peserta Didik	1
A . Diriku	1
B . Diriku dan Temanku	5
C . Diriku Anugerah Tuhan	8
D . Mengenal Anggota Tubuh	11
E . Semua Anggota Tubuh Berguna.....	15
F . Merawat Anggota Tubuh	24
Pelajaran 2 Masyarakat	27
A . Rumahku	27
B . Tugas Anggota Keluarga	32
C . Sekolahku	36
Pelajaran 3 Yesus Kristus.....	42
A . Allah Menciptakan Langit dan Bumi	42
B . Allah Menciptakan Manusia.....	47
C . Kabar Gembira.....	54
D . Kelahiran Yesus	59
E . Para Gembala.....	64
F . Tiga Orang Majus dari Timur	69
Pelajaran 4 Gereja.....	74
A . Doa Harian Umat Katolik	74
B . Tanda Salib.....	80
C . Doa Bapa Kami	87
D . Doa Salam Maria.....	92
E . Doa Kemuliaan	99
F . Berdoa dengan Baik dan Benar	102
Ibadat Sabda	106
Daftar Pustaka.....	107

Pelajaran 1

Príbadi Peserta Dídik



A. Diriku

Namaku
Lusia

Namaku
Petrus

Namaku
Lukas

Namaku
Marta

Namamu siapa...?



Ayo Mengamati Gambar

Yosef, di mana
kamu ?



Ya,
aku di sini ...


Perhatikan temanmu berikut ini !

Siapa
namamu



Nama **Shesy**
Tempat Lahir **Bekasi**
Tanggal Lahir **9 Agustus 2008**

Jenis kelamin **Perempuan**
Nama ayahku **Marcel**
Nama Ibu **Yeni**
Alamat **Jalan Cemara nomor 5**
Hobi **Menggambar**



Namaku

Tempat Lahirku

Tanggal Lahirku

Jenis kelamin

Nama ayahku

Nama ibuku

Alamat rumahku

Kegemaranku

Rangkuman

- Setiap orang mempunyai nama.
- Nama berguna agar orang lain mudah mengenal kita.
- Nama yang diberikan orangtua mempunyai arti.
- Setiap nama istimewa

Untuk diingat

Aku semakin mengenal diriku.

Renungkan

Apakah aku mengenal diriku?



B. Diriku dan Temanku

Ayo Mengamati Gambar

Aku
dapat
hadiah



gambar 1

Aku naik
kelas



gambar 2

Mama
pulang




gambar 3

Nilai
100



gambar 4

Ayo Mewarnai Gambar



Rangkuman

- Setiap orang diciptakan Tuhan.
- Setiap orang berbeda.
- Setiap orang adalah baik.
- Setiap orang adalah istimewa.
- Kita harus menghormati setiap orang.

Ayo Mengamati

- Siapakah nama temanmu?
- Apa jenis rambutnya?
- Apa warna kulitnya?



Untuk diingat

Aku menghargai orang lain.

Renungkan

Bolehkah aku mengejek temanku?



C. Diriku Anugerah Tuhan

Mengucapkan puisi

Yesus cinta semua anak
Ada yang hitam ada yang putih
Ada yang mancung ada yang pesek
Ada yang tinggi ada yang pendek
Yesus cinta semua anak
Yesus cinta aku



Biarkan anak anak datang kepadaKu

Ayo Berterimakasih kepada Tuhan

Lengkapi doa berikut.

Terima kasih Tuhan.
Engkau ciptakan diriku istimewa.
Sebagai anak
Namaku
Rambutku yang
Bentuk tubuhku yang
Warna kulitku yang
Aku senang dan bangga akan diriku.
Amin.

Ayo Mengamati Gambar



Tuhan sayang pada setiap anak

Rangkuman

- Tuhan sayang pada setiap anak.
- Tuhan memberkati setiap anak.
- Tuhan senang melihat anak saling menyayangi.
- Tuhan senang melihat anak saling berteman.

Untuk diingat

Tuhan menyayangi semua orang.

Renungkan

Apakah aku mau bermain dengan teman yang berbeda denganku?



D. Mengenal Anggota Tubuh



gambar 1
Aku bernyanyi
dengan mulut



gambar 2
Aku bersalaman
dengan tangan



gambar 3
Aku berlari
dengan kaki


Ayo Bernyanyi



Mari bernyanyi dan bersuka ria
Riang gembira dan pujilah Tuhan
Ku diberi mata ku diberi telinga
Ku diberi mulut tuk memuji Tuhan

Mari bernyanyi dan bersuka ria
Riang gembira dan pujilah Tuhan
Ku diberi tangan ku diberi kaki
Ku diberi mulut tuk memuji Tuhan

Ayo Mewarnai Gambar



Semua anggota tubuh berguna.

Rangkuman

- Mata, telinga, hidung, mulut, tangan, dan kaki adalah anggota tubuh.
- Kita harus bersyukur atas setiap anggota tubuh.
- Setiap anggota tubuh mempunyai tugas.
- Setiap anggota tubuh selalu bekerja sama.

Untuk diingat

Anggota tubuh saling bekerja sama.

Renungkan

Sudahkah aku berterima kasih kepada Tuhan atas anggota tubuhku?



E. Semua Anggota Tubuh Berguna

Ayo Mendengarkan Cerita



gambar 1

Akulah yang paling berguna.
Jika mau makan
tangan yang memasukkan
makanan ke mulut.



gambar 2

Hai, tangan jangan sombong.
Aku yang mengunyah makanan
dan menelan hingga masuk ke
perut.
Maka, aku yang paling berguna.



gambar 3

Aku yang paling berguna,
untuk mengambil makanan.
Aku juga yang berjalan
ke sekolah.



gambar 4

Aku yang paling berjasa.
Aku yang mendengar nasihat guru
dan orang tua.
Aku yang mendengar
panggilan mama.



gambar 5

Aku yang paling berguna.
Aku yang melihat
segala sesuatu.



gambar 6

Semua anggota tubuh berguna.
Apakah tangan bisa
mengambil makanan
kalau kaki tidak berjalan?

Apakah mulut bisa makan
tanpa bantuan tangan?


Hidung mencium sedapnya makanan.

Kaki dan tangan harus bergerak
untuk mengambil makanan.

Telinga mendengar nasihat guru.
Tangan dan kaki
dapat bekerja setelah
mendengar nasihat.

Semua anggota tubuh berguna.
Semua harus bekerja sama.

Ayo Bermain di Taman



Ayo Bernyanyi

Hati hati gunakan tanganmu

Hati hati gunakan tanganmu
Hati hati gunakan tanganmu
karena Bapa di surga melihat ke bawah
Hati hati gunakan tanganmu

Hati hati gunakan kakimu
Hati hati gunakan kakimu
karena Bapa di surga melihat ke bawah
Hati hati gunakan kakimu

Hati hati gunakan mulutmu
Hati hati gunakan mulutmu
karna Bapa di surga melihat ke bawah
Hati hati gunakan mulutmu

Ayo Mewarnai Gambar

Warnai gambar ini!

Aku menggunakan tangan untuk



1

Warnai gambar ini!

Aku menggunakan mulut untuk



2

Warnai gambar ini!

Aku menggunakan kaki untuk



3

Warnai gambar ini!

Aku menggunakan mata untuk



4

Rangkuman

- Tuhan menciptakan tubuh kita.
- Tuhan senang bila kita menggunakan anggota tubuh dengan baik.

Penugasan

- Lakukan perbuatan baik di rumah.
- Laporkan pada gurumu.

Untuk diingat

Tuhan memberi anggota tubuh
agar aku dapat menolong
ayah, ibu, saudara, dan teman.

Renungkan

Apakah aku sudah menggunakan tangan, mulut,
kaki untuk perbuatan baik?



F. Merawat Anggota Tubuh

Ayo Mengamati Gambar



Apa perlengkapan mandi?



Apa perlengkapan menggosok gigi?



Apa perlengkapan
membersihkan telinga?



Apa perlengkapan
memotong kuku?

Perbuatan

Kalau badan kotor aku akan

Rambut dirapikan dengan

Menggosok gigi dengan

Kuku panjang dan kotor harus di

Supaya bersih mandi memakai

Rangkuman

- Tubuh harus dirawat supaya sehat.
- Bila tubuh sakit harus diobati.

Penugasan

Lakukan perawatan tubuhmu di rumah dengan benar!

Untuk diingat

Tubuh akan sehat bila dirawat.

Renungkan

Sudahkah aku rajin mandi dan gosok gigi?

Pelajaran 2

Masyarakat



A. Rumahku

Ayo Mengamati Gambar



Rumah tempat tinggal keluarga

Ayo Bernyanyi

Lihatlah Rumahku

Lihatlah rumahku lihatlah rumahku

Lantai bersih dinding bersih tak ada coretan

Rumah sehat bersih rumah sehat rapi

Tuhan senang Tuhan datang Tuhan beri berkat

Mana pasangannya?



kamar mandi



dapur



● garasi



● taman




● kamar tidur



● ruang tamu

Ayo Mewarnai Gambar

Warnai gambar rumah di bawah ini!



Rangkuman

- Rumah adalah tempat tinggal keluarga.
- Di dalam rumah ada kamar tamu.
- Di dalam rumah ada kamar tidur.
- Di dalam rumah ada ruang makan.
- Di dalam rumah ada kamar mandi.
- Di dalam rumah ada dapur.

Penugasan

Sebutkan ruangan yang ada di rumahmu!

Untuk diingat

Setiap ruang di dalam rumah harus digunakan dengan benar.

Renungkan

Bolehkah mencoret coret dinding rumah?



B. Tugas Anggota Keluarga

Ayo Mengamati Gambar



Ayo Mendengarkan Cerita

Keluarga Paman Leo tinggal di desa.
Paman Leo seorang petani.
Paman Leo menanam sayur.
Paman Leo menjual sayur ke pasar.
Paman Leo mempunyai dua anak.
Anak Paman Leo selalu membantu ayahnya.

Ayo Bernyanyi

Paman Petani Unggul

Badannya tinggi tegap kulitnya hitam legam
itulah Paman Leo paman petani unggul

Sayurnya subur hijau buahnya lebat segar
itulah Paman Leo paman petani unggul

Ayo Memberi Tanda

Perbuatan	Ayah	Ibu
Memasak		
Mengantar sekolah		
Membelikan buku		
Merapikan rumah		
Menjaga saat sakit		

Ayo Mewarnai Gambar



Rangkuman

- Setiap anggota keluarga mempunyai tugas.
- Tugas ayah mencari nafkah.
- Tugas ibu merawat rumah.
- Tugas anak membantu orang tua.
- Anak harus menghormati orang tua.

Untuk diingat

Hormatilah ayah dan ibumu (Ulangan 20:12).

Renungkan

Sudahkah aku membantu ayah dan ibu?



C. Sekolahku



Sekolah tempat aku belajar supaya pintar

Ayo Bernyanyi

Ayo ke Sekolah

Ayo teman teman kita ke sekolah
Jangan malas jangan manja pada mama
Rajin rajinlah belajar tekunlah berdoa
Jadi anak pintar dan baik hati

Ayo Mengamati Gambar

Perhatikan gambar berikut secara urut.
Mulai gambar nomor 1 sampai 4!

1



Ayo berangkat

2



3



Tuhan yang baik

4




Benda apa ini?

Ayo Menjawab

1. Gambar nomor 1 bercerita tentang
2. Gambar nomor 2 bercerita tentang
3. Gambar nomor 3 bercerita tentang
4. Gambar nomor 4 bercerita tentang

Ayo Mewarnai Gambar

Warnai gambar ini dengan rapi!
Tulis namamu pada gambar.
Tulis nama sekolahmu pada gambar.



Nama sekolah

Nama siswa

Ayo mengamati gambar perbuatan baik di sekolah!

1



2



3



4



Tulis yang dilakukan di sekolah

1. Gambar nomor 1
2. Gambar nomor 2
3. Gambar nomor 3
4. Gambar nomor 4

Ayo mengenal lingkungan sekolah.
Sebutkan nama petugas sekolah yang kamu kenal!

	Nama
Kepala sekolah
Wakil kepala sekolah
Guru kelas 1
Guru kelas 2
Guru kelas 3
.....

Rangkuman

- Sekolah adalah tempat untuk belajar.
- Aku rajin belajar supaya pintar.
- Aku harus patuh pada nasihat guru.
- Aku harus menghormati semua orang.
- Aku harus rukun dengan teman.

Untuk diingat

Sekolah tempat belajar supaya pintar.

Renungkan

Sudahkah aku rajin belajar?

Pelajaran 3

Yesus Kristus



A. Allah Menciptakan Langit dan Bumi



Ciptaan Tuhan Sangat Indah

Ayo Bernyanyi


Alam raya karya Bapa bagi manusia
Megah dan perkasa subur serta kaya
Hingga sluruh bangsa memuji namanya

Hosana pada Allah Bapa

Manusia ciptaanNya diberi kuasa
Langit laut dan bumi semua diberikannya
Hingga sluruh bangsa memuji namaNya

Hosana pada Allah Bapa

Ayo Mewarnai Gambar



Binatang yang ada pada gambar ini


1.
2.
3.
4.

Ayo Mendengarkan Cerita


Beginilah Tuhan menciptakan langit dan bumi serta isinya



Hari pertama



Hari kedua




Hari ketiga



Hari keempat



Hari kelima



Hari keenam

Semua ciptaan Tuhan untuk kita

Rangkuman

- Alam ini indah dan kaya.
- Tuhan menciptakan tumbuhan.
- Tuhan menciptakan hewan.
- Tuhan menciptakan matahari, bulan, dan bintang.
- Tuhan menciptakan semua untuk manusia.
- Kita harus memeliharanya dengan baik.

Penugasan

- Tanam satu pohon di halaman rumahmu.
- Siram tanamanmu setiap hari

Untuk diingat

Tuhan menciptakan dunia dan isinya.

Renungkan

Sudahkah aku bersyukur atas ciptaan Tuhan?



B. Allah Menciptakan Manusia

Ayo Mengamati Gambar

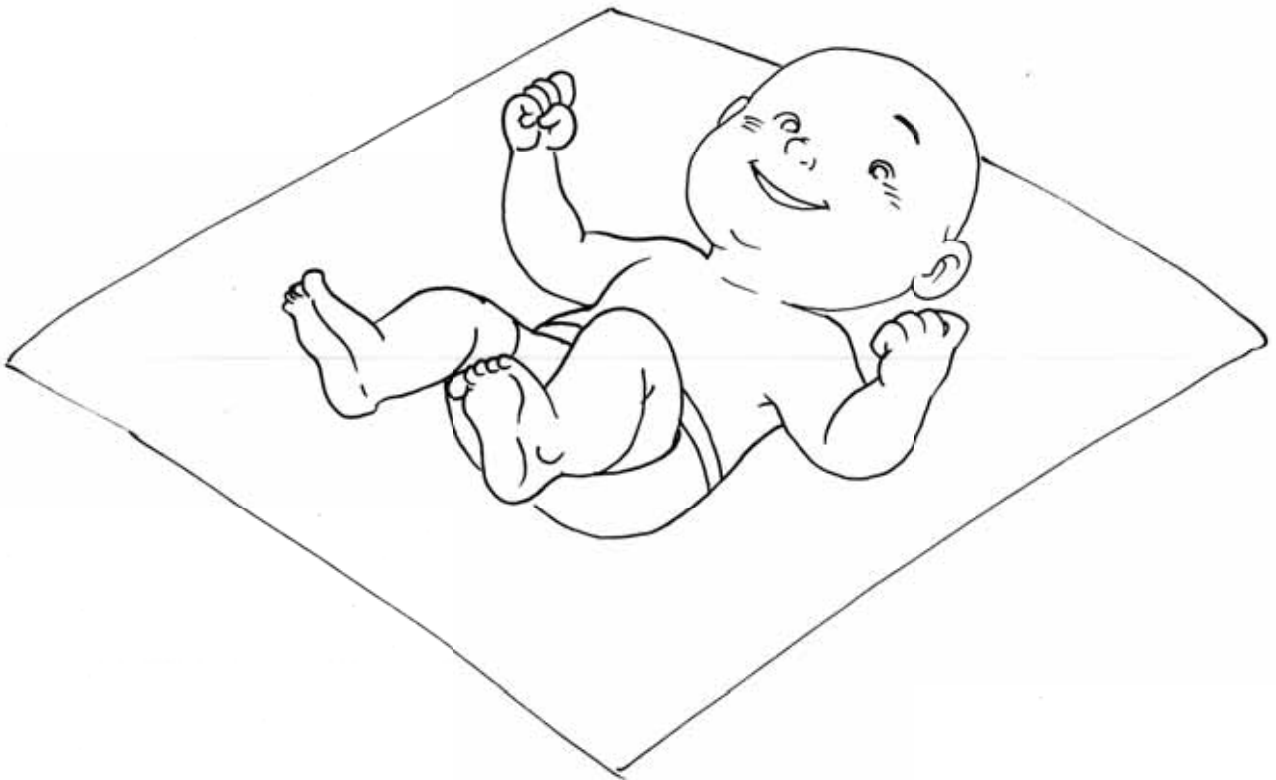




Ayo Menjawab

1. Bagaimana perasaanmu jika mempunyai adik bayi?
.....
2. Bagaimana perasaanmu jika mendengar adik bayi menangis?
.....
3. Apa yang dilakukan ibu untuk adik bayi di pagi hari?
.....
4. Apa yang kulakukan untuk membuat adik bayi senang?.....


Ayo Mewarnai Gambar



Nama adik bayi

Ayo Mendengarkan Cerita

Allah menciptakan manusia pertama




Adam tidak punya teman



Tuhan memberi teman kepada Adam



Hawa menjadi teman Adam



Adam bersama Hawa



Adam dan Hawa hidup rukun

Ayo Bernyanyi

Tuhan mencipta anak laki laki
juga mencipta anak perempuan

Puji puji pujilah Tuhan

Puji pujilah puji Tuhanku

Ikan di laut burung di udara

Semua dicipta untuk manusia

Puji puji pujilah Tuhan

Puji pujilah puji Tuhanku

Rangkuman

- Tuhan menciptakan manusia.
- Manusia pertama bernama Adam dan Hawa.
- Adam dan Hawa tinggal di taman Eden.
- Adam dan Hawa diberi tugas memelihara semua ciptaan Tuhan.

Untuk diingat

Semua manusia ciptaan Tuhan.

Renungkan

Sudahkah aku memuji Tuhan Sang Pencipta?



C. Kabar Gembira



Ayo Mengamati Gambar

1

Adikmu akan lahir



2

Laki laki atau perempuan?



3



4

Hore... adik bayi akan lahir



Amati gambar di atas secara urut!

Apa cerita gambar tersebut?

Ayo Mewarnai Gambar

Jika kamu anak laki laki warnai gambar sebelah kiri.
Jika kamu anak perempuan warnai gambar sebelah kanan.

Tulis satu peristiwa gembira yang pernah kamu alami
di bagian bawah gambar.



.....

Ayo Mendengarkan Cerita



Jangan takut hai Maria.
Engkau akan mengandung dan melahirkan
seorang anak laki laki, namanya Yesus.

Ayo Bernyanyi

Dari surga Dia datang
bawa kabar gembira
Gabriel utusan Tuhan
Juru Selamat kan datang
lahir dari Maria
Haleluya pujilah Tuhan

Rangkuman

- Tuhan Allah mengutus malaikat Gabriel.
- Ia membawa kabar gembira kepada Maria.
- Maria akan melahirkan Yesus Juru Selamat.
- Maria dipilih Allah karena ia rajin berdoa.

Penugasan

Salin kalimat di bawah ini.

Malaikat datang membawa kabar gembira.

Untuk diingat

Aku ini hamba Tuhan terjadilah padaku menurut perkataanMu (Lukas 1:38).

Renungkan

Sudahkah aku membagi kegembiraan kepada teman?



D. Kelahiran Yesus

Ayo Bernyanyi

Hai anak semua cepat marilah
Masukilah kandang dengan segera,
dan lihatlah bayi yang tidur nyenyak
Tergolek di dalam palungan ternak

Terbaringlah Ia di rumput kering
Maria dan Yusuf tenang dan hening,
dan para gembala sujud menyembah
Malaikat di atas memuliakan-Nya

Terimalah hati yang kami beri,
dan buatlah kamipun suci bersih
Supaya beroleh sentosa penuh
Bersatu abadi dengan dirimu

Ayo Mendengarkan Cerita



María menerima kabar gembira dari malaikat Gabriel



Yusuf dan María mencari penginapan



Yesus lahir dalam gua di Betlehem

Ayo bernyanyi

Di tengah malam sunyi malaikat bernyanyi
Bergema di padang warta suka surgawi
Telah lahir bagimu Kristus Juru Selamat
Gloria gloria in excelsis Deo

Para gembala pergi ke kota raja Daud
Menemukan Yesus terbaring di palungan
Bersujud dan menyembah dengan suka cita
Gloria gloria in excelsis Deo

Ayo Mewarnai Gambar



Rangkuman

- Natal adalah hari kelahiran Yesus.
- Natal dirayakan setiap tanggal 25 Desember.
- Kisah kelahiran Yesus diawali dengan kabar gembira dari malaikat Gabriel kepada Maria.
- Orang tua Yesus adalah Bunda Maria dan Bapa Yusuf.
- Yesus dilahirkan di Betlehem.
- Yesus dilahirkan di gua kandang hewan yang sederhana.

Penugasan

Tulis perbuatan baik yang pernah kamu lakukan kepada orang tua, guru, dan temanmu!

Kepada	Perbuatan baik yang kulakukan
Orang Tua	
Guru	
Teman	

Untuk diingat

Yesus lahir dalam kesederhanaan.

Renungkan

Sudahkah aku melakukan perbuatan baik?



E. Para Gembala

Ayo Bernyanyi

Hai Dengarkan Kau Gembala

Hai dengarkan kau gembala kabar indah bagimu
Datanglah menuju gua dan menghadap Tuhanmu
Damai damai damaiilah senantiasa
Bagi umat manusia

Jangan takut jangan bimbang sambut kabar yang cerah
Kabut dosa akan musnah oleh sinar sang terang
Damai damai damaiilah senantiasa
Bagi umat manusia

Lahirlah Sang Juru Selamat dalam kandang yang sepi
Damai nyata dibawanya bagi hati yang bersih
Damai damai damaiilah senantiasa
Bagi umat manusia

Ayo Mendengarkan Cerita



Para gembala mendapat kabar gembira dari malaikat



Para malaikat memuji Tuhan



Para gembala mengunjungi bayi Yesus

Ayo Bernyanyi

Gembala pergilah cepat cepat menuju Betlehem
pergilah mencari di Betlehem Sang Raja Israel

Sang Sabda kini menjelma menjadi manusia
lekaslah berjumpa dengan Tuhan Almasih yang mulia

Yang Mahatinggi dan kekal berkunjung di dunia
lekaslah mencari Allah kekal yang datang di dunia

Rangkuman

- Orang pertama yang mendengar kabar gembira kelahiran Yesus adalah para gembala.
- Gembala adalah orang yang menjaga ternak.
- Gembala sederhana tetapi disayang Tuhan.
- Tuhan mengutus malaikat untuk memberi kabar kelahiran Yesus.
- Para gembala gembira Juru Selamat telah datang.

Penugasan

Tulis lima nama temanmu. Apa yang dapat kamu lakukan untuknya?

Nama teman	Tuliskan hal yang kulakukan untuknya

Untuk diingat

Hari ini telah lahir bagimu Juru Selamat yaitu Kristus Tuhan di kota Daud (Lukas 2:11).

Renungkan

Sudahkah aku memberi perhatian kepada teman?



F. Tiga Orang Majus dari Timur



Aku senang dengan kehadiran adikku

Ayo Mendengarkan Cerita



Tiga orang Majus mengikuti bintang mencari bayi Yesus



Orang Majus memberikan persembahan kepada bayi Yesus

Ayo Mewarnai Gambar



Rangkuman

- Orang Majus dari timur bergembira atas kelahiran Yesus.
- Orang Majus adalah orang yang ahli dalam perbintangan.
- Orang Majus mencari tempat kelahiran Yesus dengan petunjuk bintang.
- Orang Majus ini bernama Melkior, Baltasar, dan Gaspar.
- Orang Majus datang untuk menyembah Yesus.
- Orang Majus mempersembahkan emas, kemenyan, dan mur.
- Kita berterima kasih karena Yesus datang menyelamatkan manusia.

Penugasan

Tulis persembahan orang Majus.

Tulis pemberianmu untuk teman yang kekurangan.

Orang Majus	Aku

Untuk diingat

Kami telah melihat bintangNya di timur
dan kami datang untuk menyembah Dia (Mateus 2:2).

Renungkan

Apa yang aku berikan kepada teman yang kekurangan?

Ayo bernyanyi

Selamat selamat datang Yesus Tuhanku
Betapa dari jauh kunjunganMu
dari surga tinggi Dikau datang bagiku
Walaupun sekarang tak tampak wujudMu
ya Tuhanku

Para Majus datang untuk menyembah
Sang bayi di palungan Sang Penebus
Dari timur jauh datanglah ke Betlehem
dan mempersembahkan mas kemenyan dan mur
ya Tuhanku

Pelajaran 4


Gereja



A. Doa Harian Umat Katolik

Ayo Bernyanyi

Saatku berdoa namaMu kubawa serta
Kemanapun kaki melangkah Engkau selalu ada
Bila gelap datang Engkau menjadi sinar
Bila hadir terang Engkaulah kehangatan
Bapa di surga Kaulah sumber segala cinta
KasihMu hidup dalam hati manusia



Yesus berdoa bersama Petrus, Yakobus, dan Yohanes di Taman Getsemani

Ayo Bermain Peran

Yesus berdoa di Taman Getsemani

- Yesus : Marilah kita pergi ke Taman Getsemani
- Petrus : Baik Guru (Yesus dan kedua belas muridnya keluar)
- Yesus : Duduklah di sini sementara aku berdoa.
(mengajak Petrus, Yohanes, dan Yakobus)
Petrus, Yohanes, dan Yakobus, mari ikut Aku.
- Yesus : Hatiku sangat sedih seperti mau mati rasanya.
Tinggallah di sini dan berjaga jagalah.
(Yesus berjalan terus beberapa langkah lalu berhenti dan berlutut.)
Ya Bapa ambillah deritaku ini,
tetapi jangan yang apa Aku mau,
melainkan apa yang Engkau mau jadilah.
(Yesus bangun dan pergi membangunkan ketiga murid)
Petrus engkau tidur, mengapa engkau tidak berjaga selama satu jam bersama Aku?
- Petrus : Ya, Guru (sambil menggeliat dan menggosok-gosok mata)
- Yesus : Roh memang kuat tetapi dagingmu lemah
(Yesus maju beberapa langkah dan berdoa lagi)
Ya Bapa, ambillah deritaku ini tetapi jangan apa yang aku mau, tetapi apa yang Engkau mau jadilah (Yesus bangun dan pergi membangunkan ketiga murid tetapi mereka tidur nyenyak)

Lihat orang itu sudah datang. Mereka mau menangkap Aku. Bangunlah, marilah kita pergi.
(Yudas bersama beberapa serdadu datang)

Yudas : (mencium Yesus) Rabuni.
(serdadu serdadu menangkap Yesus dan Yudas lari)

Ayo Mendengarkan Cerita



Sejak kecil Santa Theresia selalu berdoa

Ayo Mengamati Gambar




Rangkuman

- Setiap waktu kita dapat berdoa.
- Berdoa adalah berbicara dengan Tuhan.
- Dalam berdoa kita berterima kasih, memohon, dan memuliakan Allah.
- Berdoa dapat dilakukan sendiri atau bersama.
- Berdoa dapat dilakukan di gereja, di sekolah, dan di rumah.

Penugasan

Tulis doa terima kasih kepada Tuhan dan hias dengan indah!



Untuk diingat

Berdoa adalah berbicara dengan Tuhan.

Renungkan

Sudahkah aku berdoa setiap hari?



B. Tanda Salib

Ayo Mengamati Gambar



Anton berdoa bersama ibunya

Mari belajar membuat Tanda Salib yang baik dan benar!



Dalam nama Bapa



dan Putera



dan Roh Kudus



Amin



(Sumber: Dokumen Kemdikbud)

Ayo Mendengarkan Cerita



Aku berkorban demi rakyatku

Ayo Mendengarkan Cerita




Yesus dijatuhi hukuman mati



Yesus jatuh saat memikul salib




Yesus di tolong Simon dari Kirene



Yesus disalibkan bersama dua penjahat

Ayo Mewarnai Gambar



Yesus wafat di kayu salib

Rangkuman

- Orang Katolik membuka doa dengan Tanda Salib.
- Orang Katolik menutup doa dengan Tanda Salib.
- Doa Tanda Salib berarti memuliakan Bapa, Putra, dan Roh Kudus.
- Doa Tanda Salib juga berarti mengenang cinta Yesus yang rela disalib.
- Membuat Tanda Salib harus dengan hormat dan sopan.

Untuk diingat

Salib Tuhan Yesus adalah tanda cinta Tuhan kepadaku.

Renungkan

Pernahkah aku membantu teman?



C. Doa Bapa Kami


Ayo Mengamati Gambar



Tuhan ajarilah aku berdoa

Ayo Mendengarkan Cerita





Yesus bersama dengan murid muridNya

Ayo berdoa Doa Bapa Kami

Bapa kami yang ada di surga
Dimuliakanlah namaMu
Datanglah kerajaanMu
Jadilah kehendakMu
Di atas bumi seperti di dalam surga
Berilah kami rejeki pada hari ini
dan ampunilah kesalahan kami
seperti kami pun mengampuni
yang bersalah kepada kami
dan janganlah masukkan kami ke dalam pencobaan
tetapi bebaskanlah kami dari yang jahat.
Amin.

Ayo Mewarnai Gambar



Rangkuman

- Doa Bapa Kami diajarkan Yesus kepada kita.
- Yesus mengajarkan kita
 1. Menyebut Allah sebagai Bapa.
 2. Memuliakan Allah.
 3. Memohon rejeki.
 4. Mengampuni orang lain.

Penugasan

Tulis tiga contoh perbuatan memaafkan teman!

Nama	Apa yang aku lakukan

Untuk diingat

Kita harus saling mengampuni.

Renungkan

Apakah aku sering memaafkan teman yang bersalah?



D. Doa Salam Maria

Ayo Mengamati Gambar



Bunda Maria

Bunda Maria adalah Ibu Yesus.
Bunda Maria suka berdoa.
Bunda Maria suka menolong.

Ayo Mendengarkan Cerita



María mendapat kabar dari malaikat Gabriel



María mengunjungi Elisabet saudaranya

Ayo Bermain Peran

Pembaca : Ada seorang wanita Maria namanya.
Ia wanita yang sederhana, rendah hati, dan rajin berdoa.

Maria : (Masuk dan berlutut sambil berdoa)

Pembaca : Ia tinggal di sebuah kampung yang bernama Nasaret. Pada suatu hari datanglah malaikat Gabriel ke rumahnya.

Malaikat : (Masuk dan berdiri di depan Maria)

pembaca : Malaikat Gabriel memberi salam kepada Maria, Salam Maria penuh rahmat, Tuhan sertamu. Mendengar itu Maria terkejut.

Malaikat : (Mengulurkan tangannya ke depan dan berjalan mengelilingi Maria)

Maria : (Terkejut dan memandang malaikat Gabriel)

Pembaca : Lalu Maria bertanya, siapakah engkau?

Maria : (Melihat malaikat Gabriel dan mengulurkan tangannya)

Pembaca : Jawab malaikat itu, aku ini Gabriel, malaikat Tuhan. Aku membawa kabar gembira bagimu.

Malaikat : (Tangan kiri menunjuk diri dan tangan kanan terulur ke depan)

Maria : (Terkejut berlutut dan menundukkan kepala)

Pembaca : Jangan takut, hai Maria karena Tuhan berkenan dan mencintai engkau. Engkau akan melahirkan seorang anak laki laki dan engkau akan menamainya Yesus. Dia akan menjadi besar dan orang akan menyebutnya Putra Allah yang Mahatinggi.

Malaikat : (Tangan kanan dan terus terulur kedepan dan mengelilingi Maria)

Maria : (Menengadah dan memandang malaikat Gabriel)

Pembaca : Jawab Maria, bagaimana hal ini bisa terjadi sedangkan aku belum bersuami?

Malaikat : (Menunjukkan tangannya ke atas)

Pembaca : Kata malaikat Gabriel, Roh Kudus akan turun ke atasmu dan kuasa Tuhan akan melindungimu.

Maria : (Tangan mengatup di dada)

Pembaca : Jawab Maria, aku ini hamba Tuhan, terjadilah padaku menurut perkataanMu. Beberapa bulan setelah peristiwa itu berangkatlah Maria mengunjungi Elisabet saudaranya.

Elisabet : (Duduk sambil menyulam)

Maria : (Masuk dan memeluk Elisabet)

Pembaca : Ketika Elisabet melihat Maria, melonjaklah anak dalam rahimnya katanya, diberkatilah engkau di antara semua perempuan dan diberkatilah buah rahimmu, siapakah aku ini sampai ibu Tuhanku datang mengunjungi aku?

Ayo Bernyanyi




Salam Maria rahmat Tuhan sertamu
Bunda Yesus Kristus doakanlah kami

Salam Maria engkau Bunda Gereja
Lindungilah kami doakan putramu

Salam Maria ratu surga dan bumi
Terpujilah engkau di sepanjang masa

Ayo Mewarnai



Rangkuman

- Bunda Maria berasal dari Nazaret.
- Bunda Maria taat kepada Allah.
- Bunda Maria dipilih Allah menjadi Bunda Yesus.
- Bunda Maria menjadi teladan orang beriman.
- Kita menghormati Bunda Maria melalui doa dan lagu.
- Doa salam Maria adalah doa untuk menghormati Bunda Maria.

Penugasan

Mari berdoa Salam Maria dengan penuh hormat.

Salam Maria penuh rahmat
Tuhan sertamu terpujilah engkau
di antara wanita
dan terpujilah buah tubuhmu Yesus

Santa Maria Bunda Allah
doakan kami yang berdosa ini
sekarang dan waktu kami mati. Amin.

Untuk diingat

Berdoa Salam Maria dengan hormat.


Renungkan

Apakah aku berdoa salam Maria dengan hormat?



E. Doa Kemuliaan

Ayo Mendengarkan Cerita



Aku tidak sanggup melihat matahari
apalagi melihat Penciptanya

Mari mengucapkan doa Kemuliaan dengan hormat!


Kemuliaan kepada Bapa dan
Putera dan Roh Kudus.
Seperti pada permulaan sekarang selalu
dan sepanjang segala abad. Amin

Rangkuman

- Doa Kemuliaan untuk menyatakan kemuliaan Allah.
- Allah itu mulia karena Dia Mahabaik.
- Allah itu mulia karena Dia Mahakuasa.
- Allah itu mulia karena Dia Mahakasih.
- Allah itu mulia karena Dia Maha Pengampun.
- Kemuliaan Allah ada sejak dahulu.
- Kemuliaan Allah ada hingga sekarang.
- Kemuliaan Allah ada sampai akhir zaman.

Penugasan

Tulis doa Kemuliaan dan hias dengan indah!



Untuk diingat

Betapa mulianya namaMu di seluruh bumi (Mazmur 8: 9).


Renungkan

Bagaimana perasaanmu saat memandang alam ciptaan Tuhan yang indah?



F. Berdoa dengan Baik dan Benar

Ayo Mengamati Gambar



Berdoa berarti berbicara dengan Tuhan.
Berdoa harus dengan hormat dan sopan.
Berterima kasih atas segala
yang Tuhan berikan untuk kita.

Ayo Mendengarkan Cerita



Berdoa kepada Bapa di surga

Ayo Mengamati Sikap Sikap Doa



Sikap berdiri

Sikap duduk

Sikap berlutut

Rangkuman

- Berdoa harus dengan sikap sopan.
- Berdoa harus dengan sikap hormat.
- Berdoa harus dengan rendah hati.
- Allah adalah Bapa yang Maha tahu.
- Allah adalah Bapa yang Maha baik.

Untuk diingat

Berdoa dengan sikap baik dan benar.

Renungkan

Bagaimana sikapku saat berdoa?

Ibadat Sabda

Doa Pembuka

Tuhan Yesus yang penuh cinta,
kami datang menghadapMu.
Dengarkanlah doa kami anakMu
yang kecil dan lemah ini.
Berkatilah kami agar dapat berdoa
dengan baik. Amin

Bacaan Kitab Suci

Yesus menyembuhkan sepuluh orang kusta.
Satu orang yang kembali untuk
berterima kasih kepada Yesus
(Lihat Lukas 17:11-19).

Doa Penutup

Bapa kami yang ada di surga

Dimuliakanlah namaMu

Datanglah kerajaanMu

Jadilah kehendakMu

Di atas bumi seperti di dalam surga

Berilah kami rejeki pada hari ini

dan ampunilah kesalahan kami

seperti kami pun mengampuni

yang bersalah kepada kami

dan janganlah masukkan kami ke dalam pencobaan

tetapi bebaskanlah kami dari yang jahat.

Amin.

Daftar Pustaka

- De Graaf, Anne. 1997. *Kitab Suci untuk Anak-Anak*. Yogyakarta: Kanisius.
- Heuken. A. SJ. 2002. *Ensiklopedi Orang Kudus*. Jakarta: Yayasan Cipta Lokacaraka.
- Komisi Liturgi Seksi Musik. 1989. *Madah Bakti*. Yogyakarta: Pusat Musik Liturgi.
- Komisi Liturgi KWI, 1992. *Puji Syukur. Buku Doa dan Nyanyian Gerejawi*. Jakarta: Obor.
- Komisi Liturgi Keuskupan Agung Semarang. 2007. *Ayo Puji Tuhan. Nyanyian Liturgi dan Rohani Anak*. Yogyakarta: Kanisius.
- Komkat KWI. 1991. *Pelajaran Agama Katolik untuk Sekolah Dasar. Buku Guru IB*. Yogyakarta: Kanisius.
- Komkat KWI, 2007. *Menjadi Murid Yesus. Pendidikan Agama Katolik untuk Sekolah Dasar. Buku siswa I B*. Yogyakarta: Kanisius.
- Komkat KWI. 2010. *Menjadi Sahabat Yesus. Pendidikan Agama Katolik untuk SD kelas I*. Yogyakarta: Kanisius.
- Lalu Pr. Yosef. 2005. *Komisi Kateketik KWI. Percikan Kisah-Kisah Anak Manusia*. Jakarta: Komisi Kateketik KWI.
- Lembaga Alkitab Indonesia. 2004. *Alkitab*. Jakarta: Lembaga Alkitab Indonesia.
- Suria, Yenny. 2008. *Pendidikan Agama Katolik. Tumbuh dalam Komunikasi Iman*. Jakarta: Grasindo.
- Yamuger. 2007. *Kidung Ceria*. Jakarta: Yayasan Musik Gereja Indonesia.